



**SERCONPREV**  
Serviços em consultoria e Previdência


# Relatório Analítico dos Investimentos em junho, 2º trimestre e 1º semestre de 2024

Carteira consolidada de investimentos - base (Junho / 2024)

Produto / Fundo	Resgate	Carência	Saldo	Particip. S/ Total	Cofistas	% S/ PL do Fundo	Enquadramento
CAIXA ALIANÇA TÍTULOS PÚBLICOS FI RENDA FIXA CUR...	D+0	Não há	455.956,89	7,65%	248	0,01%	Artigo 7º, Inciso I, Alínea b
CAIXA BRASIL GESTÃO ESTRATÉGICA FIC RENDA FIXA	D+0	Não há	492.790,49	8,26%	777	0,01%	Artigo 7º, Inciso I, Alínea b
CAIXA BRASIL IDKA IPCA ZA TÍTULOS PÚBLICOS FI RE...	D+0	Não há	1.531.715,49	25,68%	820	0,03%	Artigo 7º, Inciso I, Alínea b
CAIXA BRASIL IMA-B 5 TÍTULOS PÚBLICOS FI RENDA F...	D+0	Não há	491.607,80	8,24%	903	0,01%	Artigo 7º, Inciso I, Alínea b
CAIXA BRASIL IMA-B TÍTULOS PÚBLICOS FI RENDA FIX...	D+0	Não há	502.408,75	8,42%	753	0,01%	Artigo 7º, Inciso I, Alínea b
CAIXA BRASIL IRF-M 1 TÍTULOS PÚBLICOS FI RENDA F...	D+0	Não há	328.142,36	5,50%	1.155	0,00%	Artigo 7º, Inciso I, Alínea b
CAIXA BRASIL IRF-M TÍTULOS PÚBLICOS FI RENDA FIX...	D+0	Não há	479.980,15	8,05%	430	0,02%	Artigo 7º, Inciso I, Alínea b
CAIXA BRASIL TÍTULOS PÚBLICOS FI RENDA FIXA LP	D+0	Não há	634.888,06	10,65%	738	0,01%	Artigo 7º, Inciso I, Alínea b
CAIXA BRASIL FI RENDA FIXA REFERENCIADO DI LP	D+0	Não há	403.448,55	6,76%	1.011	0,00%	Artigo 7º, Inciso III, Alínea a
CAIXA BRASIL MATRIZ FI RENDA FIXA	D+0	Não há	562.533,04	9,43%	453	0,01%	Artigo 7º, Inciso III, Alínea a
CAIXA PETROBRAS FIAÇÕES	D+4	Não há	64.972,32	1,09%	16.155	0,01%	Artigo 8º, Inciso I
CAIXA BRASIL ETF IBOVESPA FIAÇÕES	D+4	Não há	15.567,55	0,26%	46	0,02%	Artigo 8º, Inciso II
<b>Total para cálculo dos limites da Resolução</b>			<b>5.964.011,45</b>				
DISPONIBILIDADES FINANCEIRAS			<b>189,00</b>				Artigo 6º
<b>PL Total</b>			<b>5.964.200,45</b>				

Enquadramento e Política de Investimento (RENDA FIXA) - base (Junho / 2024)

Artigos - Renda Fixa	Resolução	Carteira \$	Carteira	Estratégia de Alocação - 2024			GAP Superior
				Inf	Alvo	Sup	
Artigo 7º, Inciso I, Alínea a	100,00%	0,00	0,00%	0,00%	15,00%	0,00%	0,00
Artigo 7º, Inciso I, Alínea b	100,00%	4.917.489,99	82,45%	0,00%	45,00%	0,00%	-4.917.489,99
Artigo 7º, Inciso III, Alínea a	60,00%	965.981,59	16,20%	0,00%	20,00%	0,00%	-965.981,59
<b>Total Renda Fixa</b>	<b>100,00%</b>	<b>5.883.471,58</b>	<b>98,65%</b>	<b>0,00%</b>	<b>80,00%</b>	<b>0,00%</b>	

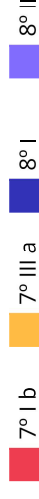


RENDA FIXA 5.883.471,58

RENDA VARIÁVEL 80.539,87

Enquadramento e Política de Investimento (RENDA VARIÁVEL E EXTERIOR) - base (Junho / 2024)

Artigos - Renda Variável / Estruturado / Imobiliário	Resolução	Carteira \$	Carteira	Estratégia de Alocação - 2024			GAP Superior
				Inf	Alvo	Sup	
Artigo 8º, Inciso I	30,00%	64.972,32	1,09%	0,00%	5,00%	0,00%	-64.972,32
Artigo 8º, Inciso II	30,00%	15.567,55	0,26%	0,00%	7,00%	0,00%	-15.567,55
Artigo 10º, Inciso I	10,00%	0,00	0,00%	0,00%	2,00%	0,00%	0,00
Artigo 11º	5,00%	0,00	0,00%	0,00%	1,00%	0,00%	0,00
<b>Total Renda Variável / Estruturado / Imobiliário</b>	<b>30,00%</b>	<b>80.539,87</b>	<b>1,35%</b>	<b>0,00%</b>	<b>15,00%</b>	<b>0,00%</b>	



Empréstimo Consignado	Resolução	Carteira \$	Carteira	Estratégia de Alocação - Limite - 2024			GAP Superior
				Inferior	Alvo	Superior	
Artigo 12º	5,00%	0,00	0,00%	0,00%	5,00%	0,00%	0,00

Estratégia de Alocação para os Próximos 5 Anos

Artigos	Estratégia de Alocação - 2024		Limite Inferior (%)	Limite Superior (%)
	Carteira \$	Carteira %		

**Enquadramento por Gestores - base (Junho / 2024)**

Gestão	Valor	% S/ Carteira	% S/ PL Gestão
CAIXA DTVM	5.964.011,45	100,00	0,03

**Artigo 20º** - O total das aplicações dos recursos do regime próprio de previdência social em fundos de investimento e carteiras administradas não pode exceder a 5% (cinco por cento) do volume total de recursos de terceiros gerido por um mesmo gestor ou por gestoras ligadas ao seu respectivo grupo econômico, assim definido pela CVM em regulamentação específica. (NR) - (Resolução 4963)

**Retorno dos investimentos e Benchmark's de ativos no mês de Junho/2024 - RENDA FIXA**

	Mês	Ano	3M	6M	12M	24M	VaR Mês	Volatilidade 12M
<b>IDKA IPCA 2 Anos (Benchmark)</b>	0,18%	3,21%	0,95%	3,21%	8,37%	18,43%	-	-
CAIXA BRASIL IDKA IPCA ZA TÍTULOS PÚBLICOS FI RENDA FIXA LP	0,20%	2,96%	0,86%	2,96%	8,08%	18,05%	0,98%	1,71%
<b>IRF-M 1 (Benchmark)</b>	0,63%	4,51%	2,00%	4,51%	10,95%	26,28%	-	-
CAIXA BRASIL IRF-M 1 TÍTULOS PÚBLICOS FI RENDA FIXA	0,61%	4,49%	1,97%	4,49%	10,79%	25,84%	0,25%	0,35%
<b>IMA-B 5 (Benchmark)</b>	0,39%	3,32%	1,24%	3,32%	8,23%	19,30%	-	-
CAIXA BRASIL IMA-B 5 TÍTULOS PÚBLICOS FI RENDA FIXA LP	0,37%	3,21%	1,18%	3,21%	8,00%	18,98%	0,81%	1,73%
<b>IMA-B (Benchmark)</b>	-0,97%	-1,10%	-1,27%	-1,10%	3,07%	17,01%	-	-
CAIXA BRASIL IMA-B TÍTULOS PÚBLICOS FI RENDA FIXA LP	-1,00%	-1,22%	-1,35%	-1,22%	2,87%	16,57%	1,90%	3,86%
<b>IRF-M (Benchmark)</b>	-0,29%	1,51%	-0,17%	1,51%	7,89%	25,94%	-	-
CAIXA BRASIL IRF-M TÍTULOS PÚBLICOS FI RENDA FIXA LP	-0,32%	1,37%	-0,24%	1,37%	7,62%	25,50%	1,71%	2,51%
<b>CDI (Benchmark)</b>	0,79%	5,22%	2,53%	5,22%	11,69%	26,82%	-	-
CAIXA BRASIL MATRIZ FI RENDA FIXA	0,80%	5,23%	2,47%	5,23%	12,03%	27,30%	0,04%	0,12%
CAIXA BRASIL FI RENDA FIXA REFERENCIADO DI LP	0,82%	5,36%	2,57%	5,36%	12,19%	27,40%	0,02%	0,09%
CAIXA ALIANÇA TÍTULOS PÚBLICOS FI RENDA FIXA CURTO PRAZO	0,77%	5,10%	2,47%	5,10%	11,44%	26,23%	0,00%	0,06%
CAIXA BRASIL TÍTULOS PÚBLICOS FI RENDA FIXA LP	0,78%	5,00%	2,39%	5,00%	11,34%	26,39%	0,05%	0,11%

Retorno dos investimentos e Benchmark's de ativos no mês de Junho/2024 - RENDA FIXA

	Mês	Ano	3M	6M	12M	24M	VaR Mês	Volatilidade 12M
<b>IPCA (Benchmark)</b>	0,21%	2,48%	1,05%	2,48%	4,23%	7,52%	-	-
CAIXA BRASIL GESTÃO ESTRATÉGICA FIC RENDA FIXA	0,17%	2,36%	0,55%	2,36%	7,39%	23,06%	0,88%	1,46%



Retorno dos investimentos e Benchmark's de ativos no mês de Junho/2024 - RENDA VARIÁVEL, ESTRUTURADOS E FUNDO IMOBILIÁRIO

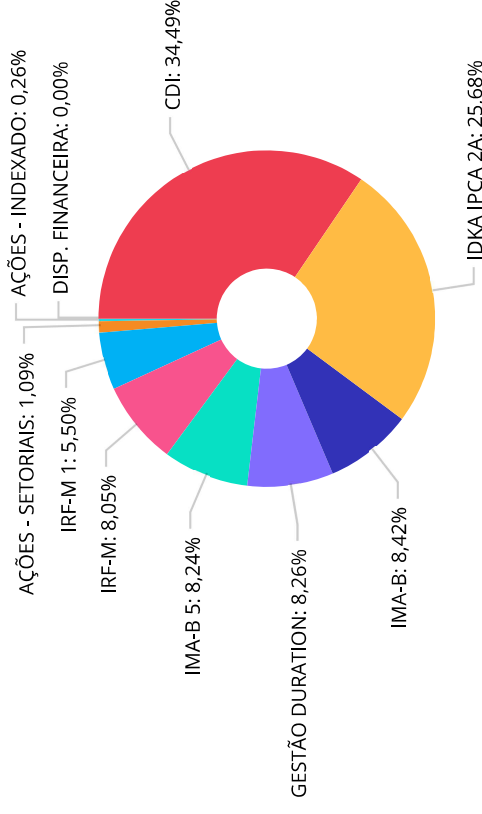
	Mês	Ano	3M	6M	12M	24M	VaR Mês	Volatilidade 12M
Ibovespa (Benchmark)	1,48%	-7,66%	-3,28%	-7,66%	4,93%	25,74%	-	-
CAIXA PETROBRAS FIAÇÕES	1,86%	13,36%	15,88%	13,36%	40,12%	129,43%	11,44%	29,04%
CAIXA BRASIL ETF IBOVESPA FIAÇÕES	1,44%	-7,49%	-3,20%	-7,49%	4,86%	25,30%	5,71%	13,36%

Distribuição dos ativos por Administradores - base (Junho / 2024)



■ CAIXA ECONÔMICA 5.964.011,45

Distribuição dos ativos por Sub-Segmentos - base (Junho / 2024)



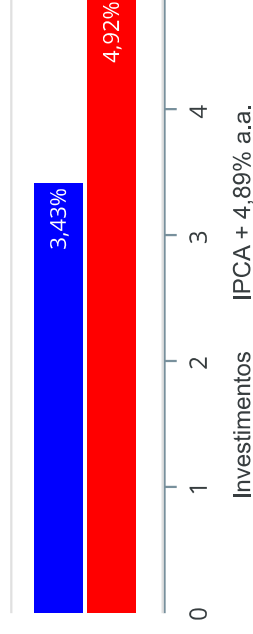
■	CDI	2.056.826,54	■	IDKA IPCA 2A	1.531.715,49	■	IMA-B	502.408,75	■	GESTÃO DURATION	492.790,49
■	IMA-B 5	491.607,80	■	IRF-M	479.980,15	■	IRF-M 1	328.142,36	■	AÇÕES - SETORIAIS	64.972,32
■	AÇÕES - INDEXADO	15.567,55	■	DISP. FINANCEIRA	189,00						



**Retorno e Meta de Rentabilidade acumulados no ano de 2024**

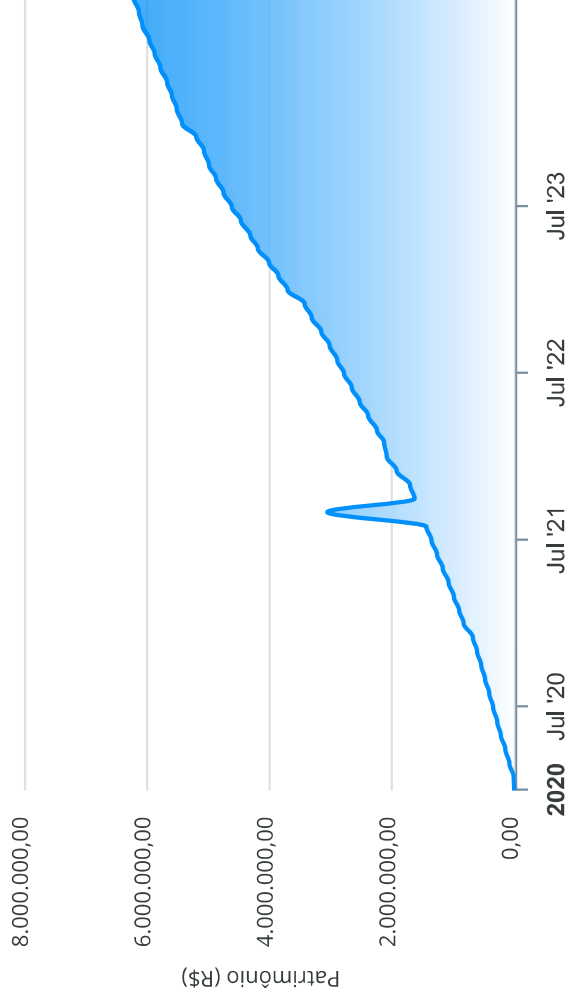
Mês	Saldo Anterior	Aplicações	Resgates	Saldo no Mês	Retorno	Retorno Acum	Retorno Mês	Retorno Acum	Meta Mês	Meta Acum	Gap Acum	VaR
Janeiro	5.430.867,70	115.000,00	71.925,71	5.516.314,63	42.372,64	42.372,64	0,77%	0,77%	0,84%	0,84%	92,22%	0,51%
Fevereiro	5.516.314,63	120.000,00	74.200,00	5.595.530,18	33.415,55	75.788,19	0,60%	1,38%	1,19%	2,04%	67,52%	0,48%
Março	5.595.530,18	159.324,02	118.408,73	5.673.160,95	36.715,48	112.503,67	0,65%	2,04%	0,54%	2,59%	78,63%	0,59%
Abril	5.673.160,95	226.824,02	125.592,18	5.785.823,61	11.430,82	123.934,49	0,20%	2,24%	0,80%	3,41%	65,66%	0,86%
Mai	5.785.823,61	129.462,00	80.668,79	5.883.515,88	48.899,06	172.833,55	0,84%	3,10%	0,86%	4,30%	71,99%	0,66%
Junho	5.883.515,88	125.000,00	63.510,52	5.984.011,45	19.006,09	191.839,64	0,32%	3,43%	0,59%	4,92%	69,68%	0,85%

**Investimentos x Meta de Rentabilidade**



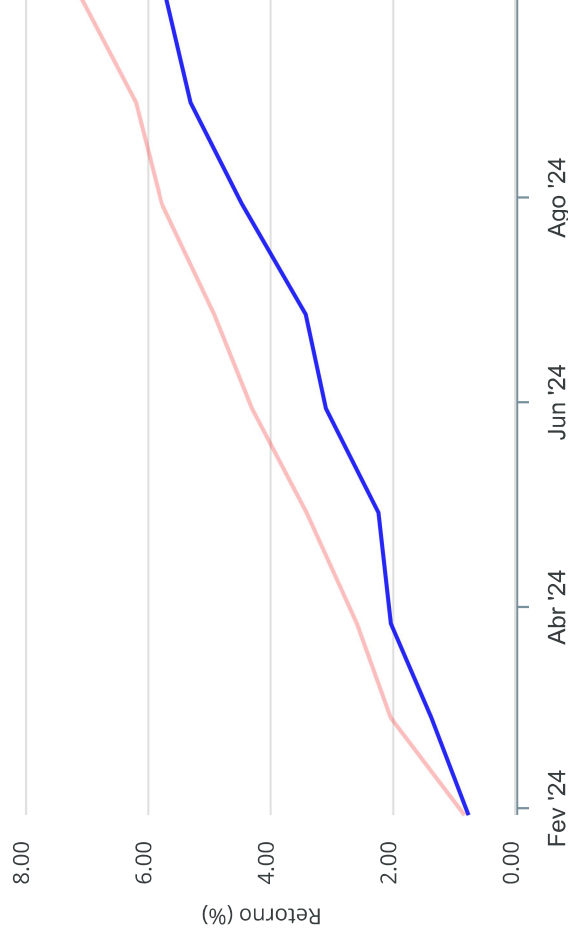
Gráficos ilustrativos de Evolução Patrimonial e indicadores

Evolução do Patrimônio



Comparativo

ANO



- Investimentos    Meta de Rentabilidade     CDI     IMA-B
- IMA-B 5     IMA-B 5+     IMA Geral     IRF-M     IRF-M 1
- IRF-M 1+     Ibovespa     IBX     SMLL     IDIV

Retorno dos Investimentos após as movimentações (aplicações e resgates) no mês de Junho/2024

FUNDOS DE RENDA FIXA

Ativos Renda Fixa	Saldo Anterior	Aplicações	Resgates	Saldo Atual	Retorno (R\$)	Retorno (%)	(%) Instit	Var - Mês
CAIXA BRASIL FI RENDA FIXA REFERENCIADO DI LP	457.198,53	0,00	57.492,52	403.448,55	3.742,54	0,82%	0,82%	0,02%
CAIXA BRASIL MATRIZ FI RENDA FIXA	558.096,91	0,00	0,00	562.533,04	4.436,13	0,79%	0,79%	0,04%
CAIXA BRASIL TÍTULOS PÚBLICOS FI RENDA FIXA LP	630.003,94	0,00	0,00	634.888,06	4.884,12	0,78%	0,78%	0,05%
CAIXA ALIANÇA TÍTULOS PÚBLICOS FI RENDA FIXA CURTO...	452.473,85	0,00	0,00	455.956,89	3.483,04	0,77%	0,77%	0,00%
CAIXA BRASIL IRF-M 1 TÍTULOS PÚBLICOS FI RENDA FIX...	332.157,02	0,00	6.018,00	328.142,36	2.003,34	0,60%	0,61%	0,25%
CAIXA BRASIL IMA-B 5 TÍTULOS PÚBLICOS FI RENDA FIX...	364.794,95	125.000,00	0,00	491.607,80	1.812,85	0,37%	0,37%	0,81%
CAIXA BRASIL IDKA IPCA 2A TÍTULOS PÚBLICOS FI REND...	1.528.732,04	0,00	0,00	1.531.715,49	2.983,45	0,20%	0,20%	0,98%
CAIXA BRASIL GESTÃO ESTRATÉGICA FIC RENDA FIXA	491.951,93	0,00	0,00	492.790,49	838,56	0,17%	0,17%	0,88%
CAIXA BRASIL IRF-M TÍTULOS PÚBLICOS FI RENDA FIXA ...	481.513,60	0,00	0,00	479.980,15	-1.533,45	-0,32%	-0,32%	1,71%
CAIXA BRASIL IMA-B TÍTULOS PÚBLICOS FI RENDA FIXA ...	507.458,44	0,00	0,00	502.408,75	-5.049,69	-1,00%	-1,00%	1,90%
<b>Total Renda Fixa</b>	<b>5.804.381,21</b>	<b>125.000,00</b>	<b>63.510,52</b>	<b>5.883.471,58</b>	<b>17.600,89</b>	<b>0,30%</b>		<b>0,72%</b>

Retorno dos Investimentos após as movimentações (aplicações e resgates) no mês de Junho/2024

FUNDOS DE RENDA VARIÁVEL

Ativos Renda Variável	Saldo Anterior	Aplicações	Resgates	Saldo Atual	Retorno (R\$)	Retorno (%)	(%) Insttit	Var - Mês
CAIXA PETROBRAS FIAÇÕES	63.788,69	0,00	0,00	64.972,32	1.183,63	1,86%	1,86%	11,44%
CAIXA BRASIL ETF IBOVESPA FIAÇÕES	15.345,98	0,00	0,00	15.567,55	221,57	1,44%	1,44%	5,71%
<b>Total Renda Variável</b>	<b>79.134,67</b>	<b>0,00</b>	<b>0,00</b>	<b>80.539,87</b>	<b>1.405,20</b>	<b>1,78%</b>		<b>10,33%</b>

Retorno dos Investimentos após as movimentações (aplicações e resgates) no 2º Trimestre/2024

FUNDOS DE RENDA FIXA

Ativos Renda Fixa	Saldo Anterior	Aplicações	Resgates	Saldo Atual	Retorno (R\$)	Retorno (%)	(%) Instit
CAIXA BRASIL MATRIZ FI RENDA FIXA	622.048,04	0,00	74.231,07	562.533,04	14.716,07	2,37%	2,47%
CAIXA BRASIL TÍTULOS PÚBLICOS FI RENDA FIXA LP	556.030,73	64.731,00	0,00	634.888,06	14.126,33	2,28%	2,39%
CAIXA BRASIL IDKA IPCA ZA TÍTULOS PÚBLICOS FI REND...	1.518.696,43	0,00	0,00	1.531.715,49	13.019,06	0,86%	0,86%
CAIXA BRASIL FI RENDA FIXA REFERENCIADO DI LP	449.378,95	0,00	57.492,52	403.448,55	11.562,12	2,57%	2,57%
CAIXA ALIANÇA TÍTULOS PÚBLICOS FI RENDA FIXA CURTO...	444.965,36	0,00	0,00	455.956,89	10.991,53	2,47%	2,47%
CAIXA BRASIL IRF-M 1 TÍTULOS PÚBLICOS FI RENDA FIX...	388.758,09	35.324,02	102.723,88	328.142,36	6.784,13	1,60%	1,97%
CAIXA BRASIL IMA-B 5 TÍTULOS PÚBLICOS FI RENDA FIX...	397.284,42	125.000,00	35.324,02	491.607,80	4.647,40	0,89%	1,18%
CAIXA BRASIL GESTÃO ESTRATÉGICA FIC RENDA FIXA	333.732,95	156.231,00	0,00	492.790,49	2.826,54	0,58%	0,55%
CAIXA BRASIL IRF-M TÍTULOS PÚBLICOS FI RENDA FIXA ...	380.838,62	100.000,00	0,00	479.980,15	-858,47	-0,18%	-0,24%
CAIXA BRASIL IMA-B TÍTULOS PÚBLICOS FI RENDA FIXA ...	509.276,86	0,00	0,00	502.408,75	-6.868,11	-1,35%	-1,35%
<b>Total Renda Fixa</b>	<b>5.601.010,45</b>	<b>481.286,02</b>	<b>269.771,49</b>	<b>5.853.471,58</b>	<b>70.946,60</b>	<b>1,22%</b>	



Retorno dos Investimentos após as movimentações (aplicações e resgates) no 2º Trimestre/2024

FUNDOS DE RENDA VARIÁVEL

Ativos Renda Variável	Saldo Anterior	Aplicações	Resgates	Saldo Atual	Retorno (R\$)	Retorno (%)	(%) Instit
CAIXA PETROBRAS FIAÇÕES	56.069,10	0,00	0,00	64.972,32	8.903,22	15,88%	15,88%
CAIXA BRASIL ETF IBOVESPA FIAÇÕES	16.081,40	0,00	0,00	15.567,55	-513,85	-3,20%	-3,20%
<b>Total Renda Variável</b>	<b>72.150,50</b>	<b>0,00</b>	<b>0,00</b>	<b>80.539,87</b>	<b>8.389,37</b>	<b>11,63%</b>	

Retorno dos Investimentos após as movimentações (aplicações e resgates) no 1º Semestre/2024

FUNDOS DE RENDA FIXA

Ativos Renda Fixa	Saldo Anterior	Aplicações	Resgates	Saldo Atual	Retorno (R\$)	Retorno (%)	(%) Instit
CAIXA BRASIL IDKA IPCA 2A TÍTULOS PÚBLICOS FI REND...	1.309.982,72	179.500,00	0,00	1.531.715,49	42.232,77	4,70%	2,96%
CAIXA BRASIL MATRIZ FI RENDA FIXA	605.703,60	0,00	74.231,07	562.533,04	31.060,51	8,03%	5,23%
CAIXA BRASIL TÍTULOS PÚBLICOS FI RENDA FIXA LP	542.191,94	64.731,00	0,00	634.888,06	27.965,12	7,73%	5,00%
CAIXA BRASIL FI RENDA FIXA REFERENCIADO DI LP	437.477,36	0,00	57.492,52	403.448,55	23.463,71	8,24%	5,36%
CAIXA ALIANÇA TÍTULOS PÚBLICOS FI RENDA FIXA CURTO...	433.827,58	0,00	0,00	455.956,89	22.129,31	7,75%	5,10%
CAIXA BRASIL IRF-M 1 TÍTULOS PÚBLICOS FI RENDA FIX...	570.234,82	70.648,04	331.916,30	328.142,36	19.175,80	6,87%	4,48%
CAIXA BRASIL IMA-B 5 TÍTULOS PÚBLICOS FI RENDA FIX...	424.289,87	125.000,00	70.666,04	491.607,80	12.983,97	5,07%	3,21%
CAIXA BRASIL GESTÃO ESTRATÉGICA FIC RENDA FIXA	327.837,46	156.231,00	0,00	492.790,49	8.722,03	4,47%	2,36%
CAIXA BRASIL IRF-M TÍTULOS PÚBLICOS FI RENDA FIXA ...	196.547,32	279.500,00	0,00	479.980,15	3.932,83	3,71%	1,37%
CAIXA BRASIL IMA-B TÍTULOS PÚBLICOS FI RENDA FIXA ...	508.629,62	0,00	0,00	502.408,75	-6.220,87	0,62%	-1,22%
<b>Total Renda Fixa</b>	<b>5.356.722,29</b>	<b>875.610,04</b>	<b>534.305,93</b>	<b>5.883.471,58</b>	<b>185.445,18</b>	<b>3,25%</b>	

Retorno dos Investimentos após as movimentações (aplicações e resgates) no 1º Semestre/2024

FUNDOS DE RENDA VARIÁVEL

Ativos Renda Variável	Saldo Anterior	Aplicações	Resgates	Saldo Atual	Retorno (R\$)	Retorno (%)	(%) Instit
CAIXA PETROBRAS FIAÇÕES	57.316,95	0,00	0,00	64.972,32	7.655,37	12,69%	13,36%
CAIXA BRASIL ETF IBOVESPA FIAÇÕES	16.828,46	0,00	0,00	15.567,55	-1.260,91	-1,66%	-7,49%
<b>Total Renda Variável</b>	<b>74.145,41</b>	<b>0,00</b>	<b>0,00</b>	<b>80.539,87</b>	<b>6.394,46</b>	<b>8,62%</b>	

#### Disclaimer

Este documento (caracterizado como relatório, parecer ou análise) foi preparado para uso exclusivo do destinatário, não podendo ser reproduzido ou distribuído por este a qualquer pessoa sem expressa autorização da SERCONPREV - SERVIÇOS E CONSULTORIA EM PREVIDÊNCIA S/S LTDA.. As informações aqui contidas, tem por somente, o objetivo de prover informações e não representa, em nenhuma hipótese, uma oferta de compra e venda ou solicitação de compra e venda de qualquer valor mobiliário ou instrumento financeiro. Trata-se apenas uma OPINIÃO que reflete o momento da análise e são consubstanciadas em informações coletadas em fontes públicas e que julgamos confiáveis.

A utilização destas informações em suas tomadas de decisão e consequentes perdas e ganhos não nos torna responsáveis diretos. As informações aqui contidas não representam garantia de exatidão das informações prestadas ou julgamento sobre a qualidade delas, e não devem ser consideradas como tais.

As informações deste documento estão em consonância com as informações sobre o(s) produto(s) mencionado(s), entretanto não substituem seus materiais oficiais, como regulamentos, prospectos de divulgação e outros exigidos legalmente. É recomendada a leitura cuidadosa destes materiais, com especial atenção para as cláusulas relativas aos objetivos, aos riscos e à política de investimento do(s) produto(s). Todas as informações podem ser obtidas com os responsáveis pela distribuição, administração, gestão ou no próprio site da CVM (Comissão de Valores Mobiliários) através do link: <https://www.gov.br/cvm/pt-br>.

Sua elaboração buscou atender os objetivos do cliente, considerando a sua situação financeira e seu perfil de investidor.

A rentabilidade obtida no passado não representa garantia de rentabilidade futura e os produtos estruturados e/ou de longo prazo possuem, além da volatilidade, riscos associados à sua carteira de crédito e estruturação. Os riscos inerentes aos diversos tipos de operações com valores mobiliários de bolsa, balcão, nos mercados de liquidação futura e de derivativos, podem resultar em perdas aos investimentos realizados, bem como o inverso proporcionalmente. Todos e qualquer outro valor exibido está representado em Real (BRL) e para os cálculos, foram utilizadas observações diárias, sendo sua fonte o Sistema Quantum Axis e a CVM.

A contratação de empresa de Consultoria de Valores Mobiliários para a emissão deste documento não assegura ou sugere a existência de garantia de resultados futuros ou a isenção de risco. Cabe a Consultoria de Valores Mobiliários a prestação dos serviços de ORIENTAÇÃO, RECOMENDAÇÃO E ACONSELHAMENTO, DE FORMA PROFISSIONAL, INDEPENDENTE E INDIVIDUALIZADA, SOBRE INVESTIMENTOS NO MERCADO DE VALORES MOBILIÁRIOS, CUJA ADOÇÃO E IMPLEMENTAÇÃO SEJAM EXCLUSIVAS DO CLIENTE (Resolução CVM nº 19/2021).

Na apuração do cálculo de rentabilidade da carteira de investimentos são considerados os recursos descritos no Art. 3º da Resolução CMN nº 4.963/2021, provenientes do recolhimento das alíquotas de contribuição dos servidores, exclusivamente com finalidade previdenciária, excluindo qualquer tipo de recurso recebidos com finalidade administrativa, em consonância com a Portaria MTP nº 1.467/2022, art. 84, inciso III, alínea "a".

Os RPPS DEVEM, independente da contratação de Consultoria de Valores Mobiliários, se adequar às normativas pertinentes e principalmente a Portaria MTP nº 1.467/2022 e suas alterações, além da Resolução CMN nº 4.963/2021, que dispõem sobre as aplicações dos recursos financeiros dos Regimes Próprios de Previdência Social, instituídos pela União, Estados, Distrito Federal e Municípios e dá outras providências.



